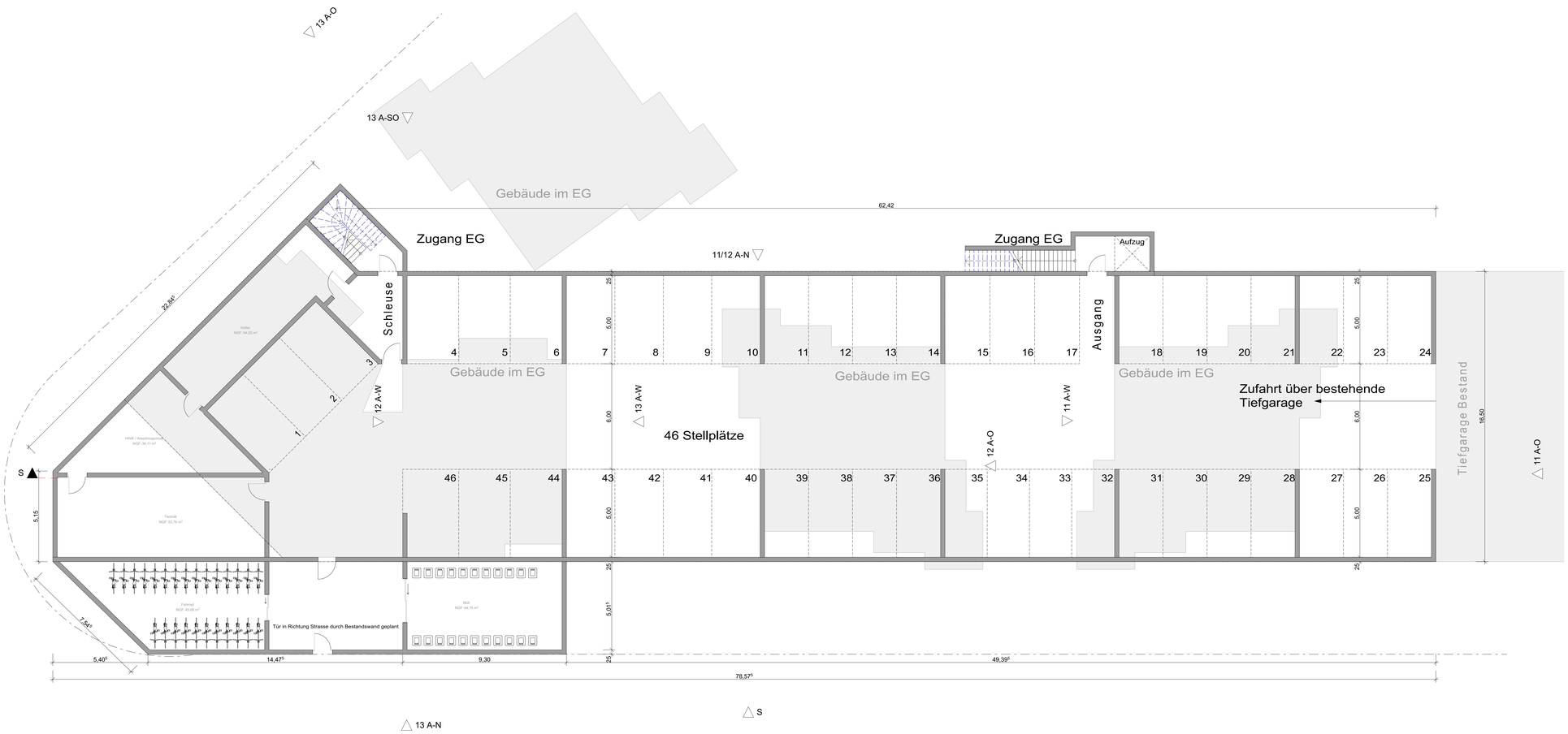





z.B. BAUANTRAG

▽ = OK Fertigbau	Deckendurchbruch	Abbruch
△ = UK Fertigbau	Wanddurchbruch	
▼ = OK Rohbau	Bodenschlitz	
▲ = UK Rohbau	Bodendurchbruch	

S = Sanitär	FD = Fundamentdurchbruch	WW = Wandschlitz waagerecht
H = Heizung	FA = Fundamenzaussparung	DD = Deckendurchbruch
E = Elektro	FS = Fundamentschlitz	DA = Deckenaussparung
L = Lüftung	WD = Wanddurchbruch	DS = Deckenschlitz
G = Gas	WA = Wandaussparung	FBS = Fußbodenschlitz
	WS = Wandschlitz senkrecht	FBA = Fußbodenaussparung

INDEX	DATUM	ÄNDERUNGEN	BEARB.	GEPR.

Sämtliche Maße sind vom Unternehmer eigenverantwortlich am Bau zu prüfen.
Alle Werkpläne sind nur in Verbindung mit den gültigen Schal- und Bewehrungsplänen des Tragwerksplaners, sowie den Durchbruchsplänen der Fachingenieure gültig und/oder den ergänzenden Angaben.
Dehnungsfugen sind nach Angabe Tragwerksplaner auszuführen.
Der Ausführende ist verpflichtet, den Auftraggeber auf etwaige Unstimmigkeiten der Ausführungsunterlagen hinzuweisen (VOB, § 3.3).

tim.baum.architektur
planen | projektieren | bauen

GR-UG

N

BAUVORHABEN:
Wilferdinger Strasse
Pforzheim

AUFTRAGGEBER:
Ortenau Saalbach Projekt GmbH

Leopoldring 1
79098 Freiburg

ARCHITEKT:
tim.baum.architektur
Gartenstrasse 5
75249 Kieselbronn

mobil. 0176 68195200
mail. tb@architekt-baum.de

Maßstab	Blattgröße	Datum	Planersteller
1:100	1189x841 A0		TB

Grundriss Erdgeschoss

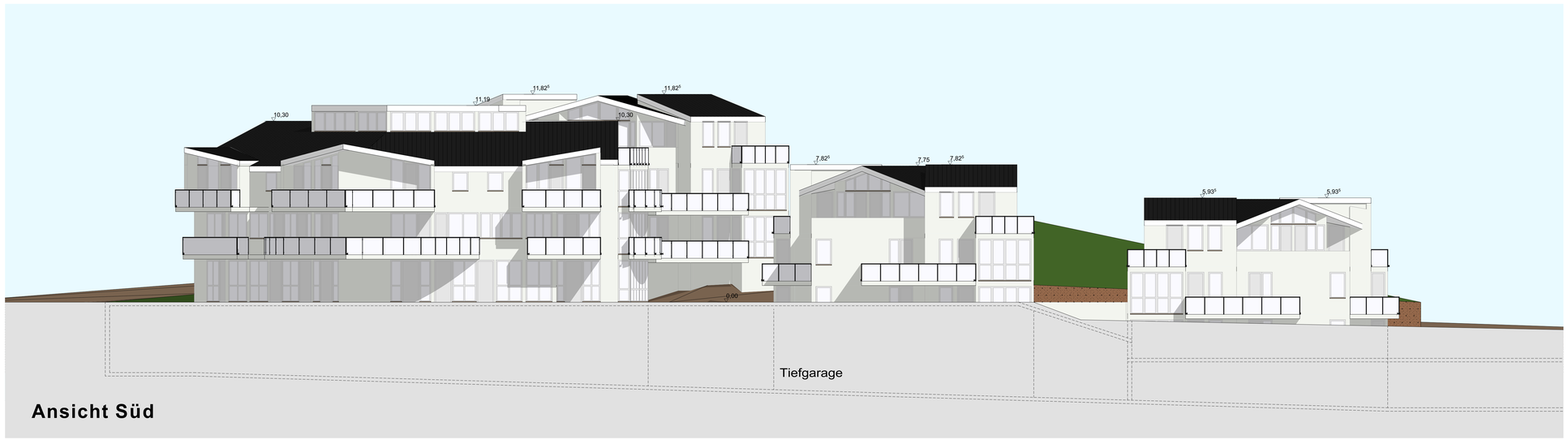

Ansicht Süd

z.B. BAUANTRAG

▽ = OK Fertigbau
△ = UK Fertigbau
▼ = OK Rohbau
▲ = UK Rohbau

Deckendurchbruch
Wanddurchbruch
Bodenschlitz
Bodendurchbruch

Abbruch

S = Sanitär
H = Heizung
E = Elektro
L = Lüftung
G = Gas

FD = Fundamentdurchbruch
FA = Fundamentzaussparung
FS = Fundamentschlitz
WD = Wanddurchbruch
WA = Wandaussparung
WS = Wandschlitz senkrecht

WW = Wandschlitz waagerecht
DD = Deckendurchbruch
DA = Deckenaussparung
DS = Deckenschlitz
FBS = Fußbodenschlitz
FBA = Fußbodenaussparung

INDEX	DATUM	ÄNDERUNGEN	BEARB.	GEPR.

Sämtliche Maße sind vom Unternehmer eigenverantwortlich am Bau zu prüfen.
Alle Werkpläne sind nur in Verbindung mit den gültigen Schal- und Bewehrungsplänen des Tragwerksplaners, sowie den Durchbruchsplänen der Fachingenieure gültig und/oder den ergänzenden Angaben.
Dehnungsfugen sind nach Angabe Tragwerksplaner auszuführen.
Der Ausführende ist verpflichtet, den Auftraggeber auf etwaige Unstimmigkeiten der Ausführungsunterlagen hinzuweisen (VOB, § 3.3).

tim.baum.architektur
planen | projektieren | bauen

EG-Süd

N

BAUVORHABEN:
Wilferdinger Strasse
Pforzheim

AUFTRAGGEBER:
Ortenau Saalbach Projekt GmbH

Leopoldring 1
79098 Freiburg

ARCHITEKT:
tim.baum.architektur
Gartenstrasse 5
75249 Kieselbronn

mobil. 0176 68195200
mail. tb@architekt-baum.de

Maßstab	Blattgröße	Datum	Planersteller
1:100	1189x841 A0		TB

Ansicht Nord

Grundriss Obergeschoss

z.B. BAUANTRAG

▽ = OK Fertigbau
△ = UK Fertigbau
▼ = OK Rohbau
▲ = UK Rohbau

Deckendurchbruch
Wanddurchbruch
Bodenschlitz
Bodendurchbruch

Abbruch

S = Sanitär
H = Heizung
E = Elektro
L = Lüftung
G = Gas

FD = Fundamentdurchbruch
FA = Fundamentaussparung
FS = Fundamentschlitz
WD = Wanddurchbruch
WA = Wandaussparung
WS = Wandschlitz senkrecht

WW = Wandschlitz waagerecht
DD = Deckendurchbruch
DA = Deckenaussparung
DS = Deckenschlitz
FBS = Fußbodenschlitz
FBA = Fußbodenaussparung

INDEX	DATUM	ÄNDERUNGEN	BEARB.	GEPR.

Sämtliche Maße sind vom Unternehmer eigenverantwortlich am Bau zu prüfen.
Alle Werkpläne sind nur in Verbindung mit den gültigen Schal- und Bewehrungsplänen des Tragwerksplaners, sowie den Durchbruchsplänen der Fachingenieure gültig und/oder den ergänzenden Angaben.
Dehnungsfugen sind nach Angabe Tragwerksplaner auszuführen.
Der Ausführende ist verpflichtet, den Auftraggeber auf etwaige Unstimmigkeiten der Ausführungsunterlagen hinzuweisen (VOB, § 3.3).

tim.baum.architektur
planen | projektieren | bauen

OG-Nord

N

BAUVORHABEN:
Wilferdinger Strasse
Pforzheim

AUFTRAGGEBER:
Ortenau Saalbach Projekt GmbH

Leopoldring 1
79098 Freiburg

ARCHITEKT:
tim.baum.architektur
Gartenstrasse 5
75249 Kieselbronn

mobil. 0176 68195200
mail. tb@architekt-baum.de

Maßstab	Blattgröße	Datum	Planersteller
1:100	1189x841 A0		TB

Grundriss Dachgeschoss

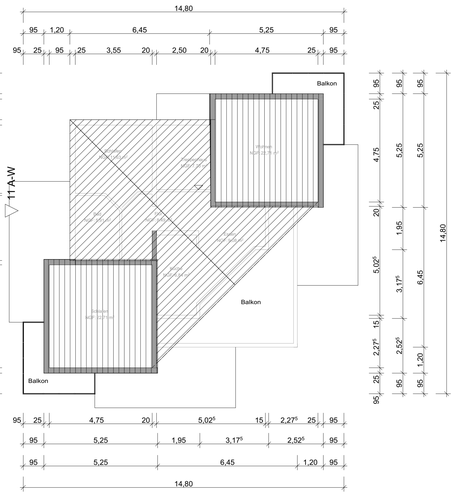

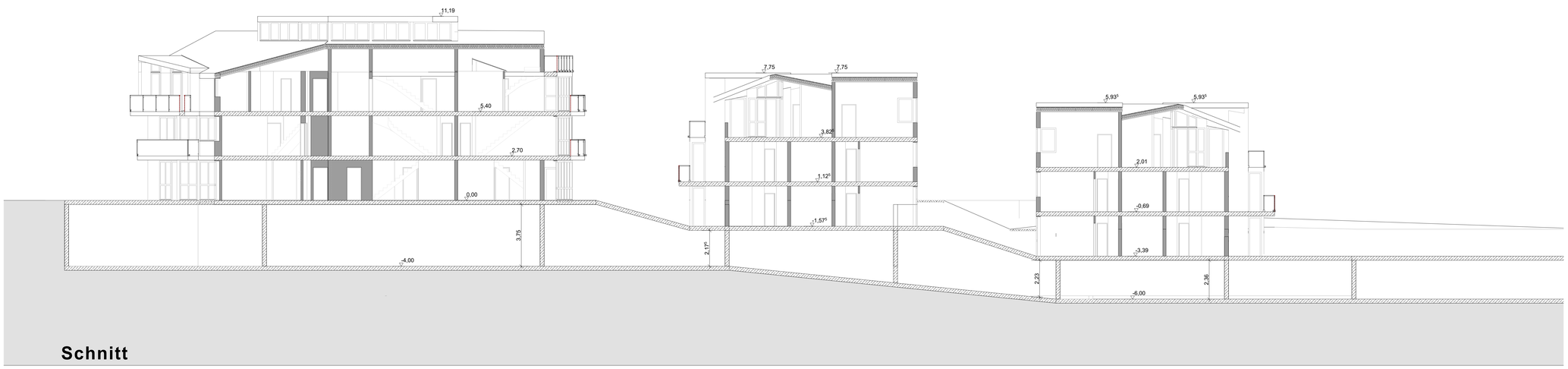

Schnitt

z.B. BAUANTRAG

▽ = OK Fertigbau	Deckendurchbruch	Abbruch
△ = UK Fertigbau	Wanddurchbruch	
▼ = OK Rohbau	Bodenschlitz	
▲ = UK Rohbau	Bodendurchbruch	

S = Sanitär	FD = Fundamentdurchbruch	WW = Wandschlitz waagerecht
H = Heizung	FA = Fundamentzaussparung	DD = Deckendurchbruch
E = Elektro	FS = Fundamentschlitz	DA = Deckenaussparung
L = Lüftung	WD = Wanddurchbruch	DS = Deckenschlitz
G = Gas	WA = Wandaussparung	FBS = Fußbodenschlitz
	WS = Wandschlitz senkrecht	FBA = Fußbodenaussparung

INDEX	DATUM	ÄNDERUNGEN	BEARB.	GEPR.

Sämtliche Maße sind vom Unternehmer eigenverantwortlich am Bau zu prüfen.
Alle Werkpläne sind nur in Verbindung mit den gültigen Schal- und Bewehrungsplänen des Tragwerksplaners, sowie den Durchbruchsplänen der Fachingenieure gültig und/oder den ergänzenden Angaben.
Dehnungsfugen sind nach Angabe Tragwerksplaner auszuführen.
Der Ausführende ist verpflichtet, den Auftraggeber auf etwaige Unstimmigkeiten der Ausführungsunterlagen hinzuweisen (VOB, § 3.3).

tim.baum.architektur
planen | projektieren | bauen

GR-Dachgeschoss

N

BAUVORHABEN:
Willerdinger Strasse
Pforzheim

AUFTRAGGEBER:
Ortenau Saalbach Projekt GmbH

Leopoldring 1
79098 Freiburg

ARCHITEKT:
tim.baum.architektur
Gartenstrasse 5
75249 Kieselbronn

mobil. 0176 68195200
mail. tb@architekt-baum.de

Maßstab	Blattgröße	Datum	Planersteller
1:100	1189x841 A0		TB